

Symmetrische Blockchiffren

DES (Data Encryption Standard)

und

AES (Advanced Encryption Standard)

DES – Hintergrund

- Ausschreibung des NBA (National Bureau of Standards)
- Entwickelt von IBM (1975)
- Weiterentwicklung des Algorithmus „Lucifer“ von Horst Feistel
- Zusammenarbeit mit der NSA
- Genügt dem Kerckhoff'schen Prinzip

DES – Eigenschaften

- DES ist ein „Feistel-Chiffre“
 - Symmetrisch
 - Blockchiffre
- Effektive Schlüssellänge: 56 Bit
- Tatsächliche Schlüssellänge: 64 Bit
- Blocklänge = Schlüssellänge: 64 Bit

Feistel-Chiffren

- Voraussetzungen:
 - Schlüssellänge t
 - Schlüssel K
 - Rundenanzahl r
 - Methode, um aus einem Schlüssel k die Rundenschlüssel K_1, \dots, K_r zu erzeugen
 - Verschlüsselungsfunktion f_K für Schlüssel K
 - Klartext p der Blocklänge $2t$

Feistel-Chiffren

- Vorgehen bei Feistel-Verschlüsselung
 - Teile den Klartext in zwei Teilblöcke L_0 und R_0 der Länge t auf:

$$p = (L_0, R_0)$$

- Für $i = 1, \dots, r$ definiere rekursiv:

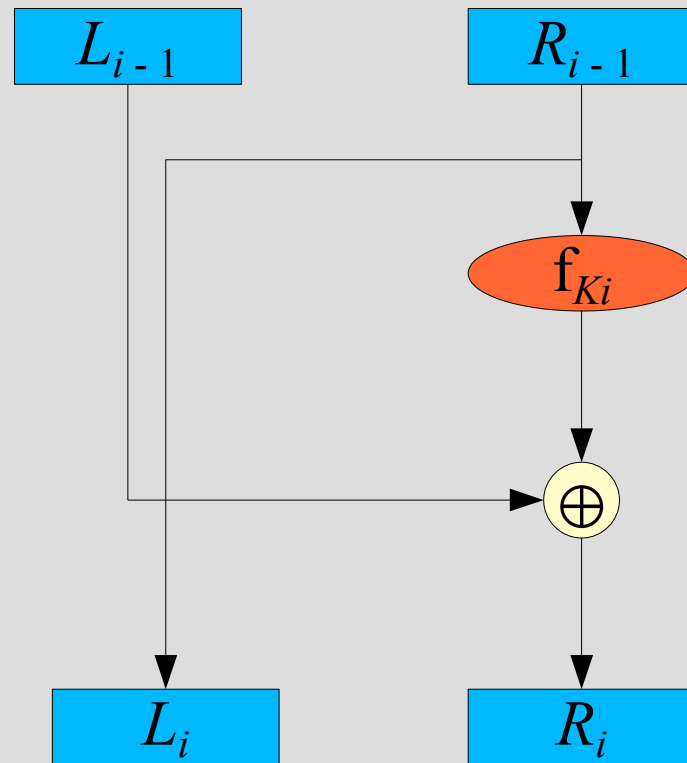
$$(L_i, R_i) := (R_{i-1}, L_{i-1} \oplus f_{K_i}(R_{i-1}))$$

- Den Ciphertext c erhält man durch Konkatenierung von L_r und R_r :

$$c = (L_r, R_r)$$

Feistel-Chiffren

- Feistel-Verschlüsselung graphisch:



Feistel-Chiffren

- Feistel-Entschlüsselung:
 - Durch die Rekursionsformel für (L_i, R_i) erhält man die Umkehrung:

$$(R_{i-1}, L_{i-1}) := (L_i, R_i \oplus f_{K_i}(L_i))$$

- Wendet man also die Verschlüsselung mit den Rundenschlüsseln $(R_r, R_{r-1}, \dots, R_1)$ auf das Schlüsseltextpaar (R_r, L_r) an, so erhält man in r Runden das Klartextpaar (R_0, L_0) wieder.
- Also sind Feistel-Chiffren stets symmetrisch

DES - Schlüssel

- DES ist ein leicht modifizierter Feistel-Chiffre:
 - 64 Bit Blocklänge
 - Rundenzahl $r = 16$
 - Der Klartext wird am Anfang (und der Cyphertext am Ende) der Verschlüsselung permutiert
 - DES hat Schlüssellänge von 64Bit, aber pro Byte ist 1 Bit redundant (Quersumme = 1 in jedem Byte)
 - Die interne Verschlüsselungsfunktion $f_K(R)$ arbeitet mit 8 sog. „S-Boxen“

DES – initiale Permutation

- Die initiale Permutation *IP*
 - feste (bekannte) Permutation
 - Permutiert Klartext, vor der ersten Runde
- Umkehrung der initialen Permutation:
 - ebenfalls bekannt
 - Permutiert Schlüsseltext, nach der letzten Runde
- Ziel: Verbesserung der Robustheit gegen Angriffe
- Die Entschlüsselbarkeit wird durch die initiale Permutation nicht gefährdet

DES – initiale Permutation

IP

Bit	0	1	2	3	4	5	6	7
1	58	50	42	34	26	18	10	2
9	60	52	44	36	28	20	12	4
17	62	54	46	38	30	22	14	6
25	64	56	48	40	32	24	16	8
33	57	49	41	33	25	17	9	1
41	59	51	43	35	27	19	11	3
49	61	53	45	37	29	21	13	5
57	63	55	47	39	31	23	15	7

IP⁻¹

Bit	0	1	2	3	4	5	6	7
1	40	8	48	16	56	24	64	32
9	39	7	47	15	55	23	63	31
17	38	6	46	14	54	22	62	30
25	37	5	45	13	53	21	61	29
33	36	4	44	12	52	20	60	28
41	35	3	43	11	51	19	59	27
49	34	2	42	10	50	18	58	26
57	33	1	41	9	49	17	57	25

DES - Unterschüsselerzeugung

- Aus dem 64-Bit Schlüssel müssen 16 Rundenschlüssel von 48 Bit erzeugt werden
- Dazu definiere eine Schrittweitefunktion v_i :
 $v_i := 1$ falls $i \in \{1, 2, 9, 16\}$, 2 sonst
- Definiere zwei weitere Funktionen PC1 und PC2:

$$PC1: \{0, 1\}^{64} \rightarrow \{0, 1\}^{28} \times \{0, 1\}^{28}$$

$$PC2: \{0, 1\}^{28} \times \{0, 1\}^{28} \rightarrow \{0, 1\}^{48}$$

DES - Unterschlüsselerzeugung

PC1

Bit	0	1	2	3	4	5	6
1	57	49	41	33	25	17	9
8	1	58	50	42	34	26	18
15	10	2	59	51	43	35	27
22	19	11	3	60	52	44	36
29	63	55	47	39	31	23	15
36	7	62	54	46	38	30	22
43	14	6	61	53	45	37	29
50	21	13	5	28	20	12	4

PC2

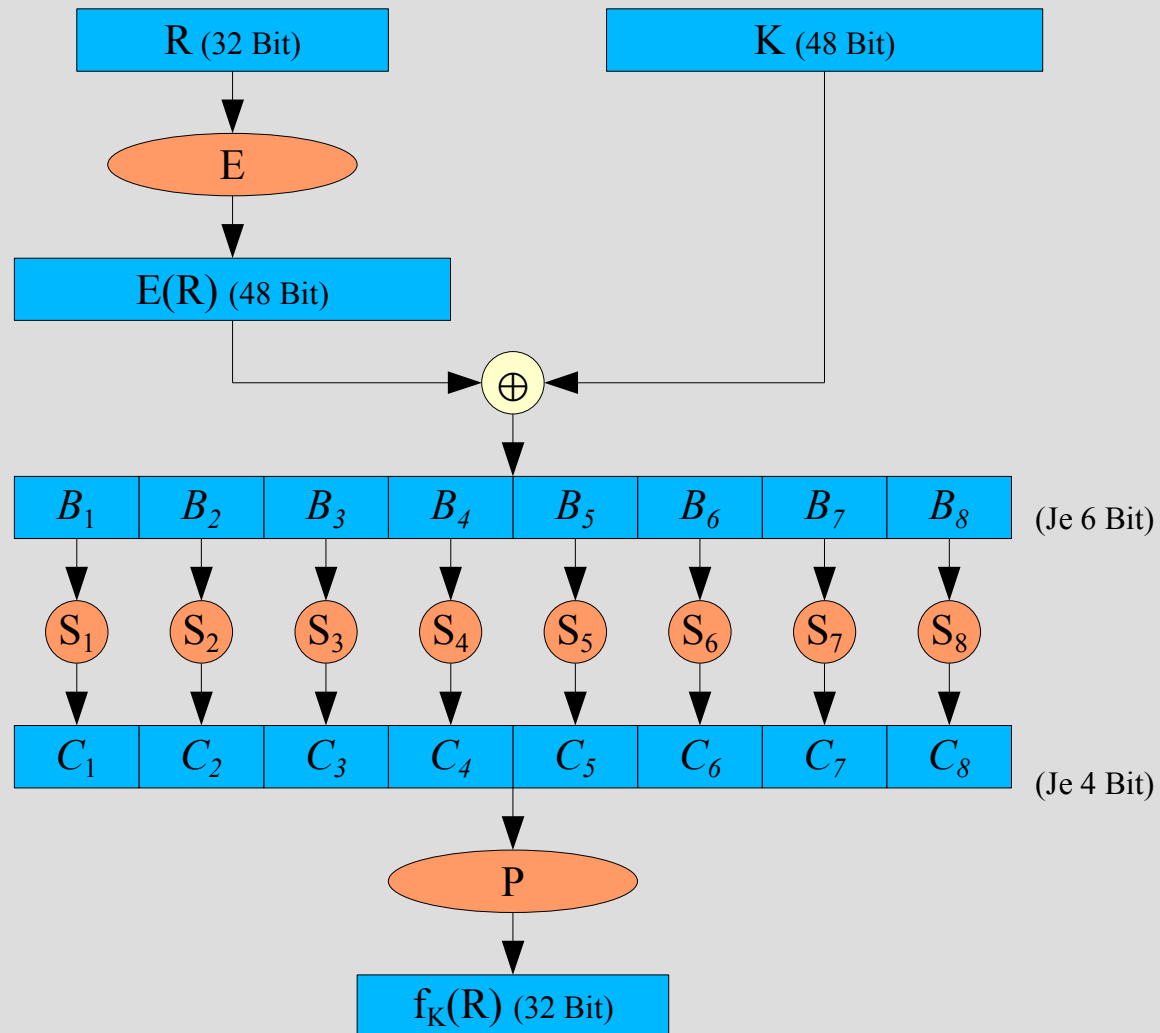
Bit	0	1	2	3	4	5
1	14	17	11	24	1	5
7	3	28	15	6	21	10
13	23	19	12	4	26	8
19	16	7	27	20	13	2
25	41	52	31	37	47	55
31	30	40	51	45	33	48
37	44	49	39	56	34	53
43	46	42	50	36	29	32

DES - Unterschlüsselerzeugung

- Setze $(C_0, D_0) := PC1(k)$
- Für $i = 1, \dots, 16$:
 - Erhalte C_i aus C_{i-1} durch zirkulären Linksshift um v_i Stellen
 - Erhalte D_i aus D_{i-1} durch zirkulären Linksshift um v_i Stellen
 - Die Rundenschlüssel R_i erhält man vermöge

$$R_i := PC2(C_i, D_i)$$

DES – interne Verschlüsselung



DES – interne Verschlüsselung

- Der Klartextblock R wird durch die Expansionsfunktion E auf 48 Bit expandiert
- $E(R)$ wird mit dem Rundenschlüssel K_i extern verodert (\oplus)
- Das Ergebnis wird in 8 Blöcke B_i von je 6 Bit aufgeteilt
- Auf jeden Block B_i wird die S-Box Funktion S_i angewandt und man erhält je einen 4-Bit Block C_i
- Die Konkatenation aller C_i wird mit der Funktion P permutiert

DES – interne Verschlüsselung

Expansionsfunktion E

Bit	0	1	2	3	4	5
1	32	1	2	3	4	5
7	4	5	6	7	8	9
13	8	9	10	11	12	13
19	12	13	14	15	16	17
25	16	17	18	19	20	21
31	20	21	22	23	24	25
37	24	25	26	27	28	29
43	28	29	30	31	32	1

Permutation P

Bit	0	1	2	3
1	16	7	20	21
5	29	12	28	17
9	1	15	23	26
13	5	18	31	10
17	2	8	24	14
21	32	27	3	9
25	19	13	30	6
29	22	11	4	25

DES - S-Boxen

- S-Boxen sind Funktionen $S_i: \{0,1\}^6 \rightarrow \{0,1\}^4$
- Design der S-Boxen macht einen Großteil der Sicherheit von DES aus und bietet guten Schutz gegen differentielle Kryptoanalyse
- Interpretation der S-Box Tabellen:
Für ein Eingabewort $b = b_1b_2b_3b_4b_5b_6$ sei b_1b_6 der Zeilenindex und $b_2b_3b_4b_5$ der Spaltenindex. Interpretiere die Zahl in der Zelle als binären Wert

DES - S-Boxen

S1

Zeile / Spalte	0	1	2	3	4	5	6	7	8	9	10	11	12	13	14	15
0	14	4	13	1	2	15	11	8	3	10	6	12	5	9	0	7
1	0	15	7	4	14	2	13	1	10	6	12	11	9	5	3	8
2	4	1	14	8	13	6	2	11	15	12	9	7	3	10	5	0
3	15	12	8	2	4	9	1	7	5	11	3	14	10	0	6	13

S2

Zeile / Spalte	0	1	2	3	4	5	6	7	8	9	10	11	12	13	14	15
0	15	1	8	14	6	11	3	4	9	7	2	13	12	0	5	10
1	3	13	4	7	15	2	8	14	12	0	1	10	6	9	11	5
2	0	14	7	11	10	4	13	1	5	8	12	6	9	3	2	15
3	13	8	10	1	3	15	4	2	11	6	7	12	0	5	14	9

S3

Zeile / Spalte	0	1	2	3	4	5	6	7	8	9	10	11	12	13	14	15
0	10	0	9	14	6	3	15	5	1	13	12	7	11	4	2	8
1	13	7	0	9	3	4	6	10	2	8	5	14	12	11	15	1
2	13	6	4	9	8	15	3	0	11	1	2	12	5	10	14	7
3	1	10	13	0	6	9	8	7	4	15	14	3	11	5	2	12

S4

Zeile / Spalte	0	1	2	3	4	5	6	7	8	9	10	11	12	13	14	15
0	7	13	14	3	0	6	9	10	1	2	8	5	11	12	4	15
1	13	8	11	5	6	15	0	3	4	7	2	12	1	10	14	9
2	10	6	9	0	12	11	7	13	15	1	3	14	5	2	8	4
3	3	15	0	6	10	1	13	8	9	4	5	11	12	7	2	14

DES - S-Boxen

S5

Zeile / Spalte	0	1	2	3	4	5	6	7	8	9	10	11	12	13	14	15
0	2	12	4	1	7	10	11	6	8	5	3	15	13	0	14	9
1	14	11	2	12	4	7	13	1	5	0	15	10	3	9	8	6
2	4	2	1	11	10	13	7	8	15	9	12	5	6	3	0	14
3	11	8	12	7	1	14	2	13	6	15	0	9	10	4	5	3

S6

Zeile / Spalte	0	1	2	3	4	5	6	7	8	9	10	11	12	13	14	15
0	12	1	10	15	9	2	6	8	0	13	3	4	14	7	5	11
1	10	15	4	2	7	12	9	5	6	1	13	14	0	11	3	8
2	9	14	15	5	2	8	12	3	7	0	4	10	1	13	11	6
3	4	3	2	12	9	5	15	10	11	14	1	7	6	0	8	13

S7

Zeile / Spalte	0	1	2	3	4	5	6	7	8	9	10	11	12	13	14	15
0	4	11	2	14	15	0	8	13	3	12	9	7	5	10	6	1
1	13	0	11	7	4	9	1	10	14	3	5	12	2	15	8	6
2	1	4	11	13	12	3	7	14	10	15	6	8	0	5	9	2
3	6	11	13	8	1	4	10	7	9	5	0	15	14	2	3	12

S8

Zeile / Spalte	0	1	2	3	4	5	6	7	8	9	10	11	12	13	14	15
0	13	2	8	4	6	15	11	1	10	9	3	14	5	0	12	7
1	1	15	13	8	10	3	7	4	12	5	6	11	0	14	9	2
2	7	11	4	1	9	12	14	2	0	6	10	13	15	3	5	8
3	2	1	14	7	4	10	8	13	15	12	9	0	3	5	6	11

DES - Entschlüsselung

- Wie jeder Feistel-Chiffre kann DES trivialerweise durch Verwenden derselben Rundenschlüssel in inverser Reihenfolge ($R_{16}, R_{15}, \dots, R_1$) entschlüsselt werden.

DES – schwache Schlüssel

- Es gibt 4 „schwache Schlüssel“ (nur 1 Teilschlüssel):
 - 01 01 01 01 01 01 01 01
 - FE FE FE FE FE FE FE FE
 - 1F 1F 1F 1F 0E 0E 0E 0E
 - E0 E0 E0 E0 F1 F1 F1 F1
- Es gibt 12 „semi-schwache Schlüssel“ (nur 2 Teilschlüssel):
 - E0 FE E0 FE F1 FE F1 FE und FE E0 FE E0 FE F1 FE F1
 - 1F FE 1F FE 0E FE 0E FE und FE 1F FE 1F FE 0E FE 0E
 - 01 FE 01 FE 01 FE 01 FE und FE 01 FE 01 FE 01 FE 01
 - 1F E0 1F E0 0E F1 0E F1 und E0 1F E0 1F F1 0E F1 0E
 - 01 E0 01 E0 01 F1 01 F1 und E0 01 E0 01 F1 01 F1 01
 - 01 1F 01 1F 01 0E 01 0E und F1 01 1F 01 0E 01 0E 01
- Diese Schlüssel sind bei der Schlüsselerstellung unbedingt zu vermeiden!

DES - Sicherheit

- Trotz beträchtlichen Alters relativ gute Sicherheit gegen die differentielle und lineare Kryptoanalyse (durch starke Konfusion/Diffusion)
- Bester Angriff: Brute-Force
- relativ kurze Schlüssellänge (56 Bit)
 - heute nicht sicher genug (Computer werden schneller!)
- Nachfolger: AES

Triple DES

- DES-Kaskade für größere Schlüssellänge
- Das ist wirkungsvoll, da DES keine Gruppe bezüglich Komposition ist
- Eine 2-fache Kaskade ($\text{DES}_{K_2} \circ \text{DES}_{K_1}$) bietet kaum (1 Bit) Sicherheitsgewinn wegen „Meet-In-The-Middle“ Angriff
- 3DES oder „Triple DES“ bietet als dreifach Kaskade eine gute Verdopplung der effektiven Schlüssellänge auf 118 Bit

Triple DES

- Bei 3DES ist üblicherweise die zweite DES-Operation eine Entschlüsselung:

$$3DES(K_1, K_2, K_3, p) := (DES_{K_3} \circ DES_{K_2}^{-1} \circ DES_{K_1})(p) = DES_{K_3}(DES_{K_2}^{-1}(DES_{K_1}(p)))$$

- Dadurch ist DES selbst ein Spezialfall von 3DES:

$$DES(K, p) = DES_K(p) = DES_K(DES_K^{-1}(DES_K(p))) = 3DES(K, K, K, p)$$

- Die Variante $K_1 = K_3$ bietet höhere Angriffsfläche und sollte vermieden werden

AES - Hintergrund

- **1997: Ausschreibung des NIST** (National Institute of Standards and Technology) **nach einem Nachfolger von DES**
- **Gewinner: Rijndael-Chiffre** von Vincent Rijmen und Joan Daemen
- **Weitere zur Auswahl stehende Chiffren:**
 - MARS
 - RC6
 - Serpent
 - Twofish

AES - Hintergrund

- Anforderungen an AES:
 - symmetrischer Blockchiffre
 - Blocklänge 128 Bit
 - Schlüssellängen 128, 192, 256 Bit möglich
 - Leicht zu implementieren (Hard-/Software)
 - gute Performance, geringe Ressourcenanforderungen
 - hohe Widerstandsfähigkeit gegen alle kryptoanalytischen Angriffe
 - patentrechtlich frei

AES - Eigenschaften

- Arbeitet mit Substitution
- zugrundeliegendes Alphabeth: \mathbb{Z}_2
- Rundenanzahl N_r ist abhängig von der Schlüssellänge:
 - AES-128: 10 Runden
 - AES-192: 12 Runden
 - AES-256: 14 Runden
- Textblöcke (128 Bit) werden in $N_b = 4$ Wörter zu je 32 Bit aufgeteilt
- Schlüssel bestehen aus N_k 32-Bit Wörtern (AES: $N_k = 4, 6$ oder 8)

AES - Definitionen

- *byte*: Bitvektor der Länge 8
- *word*: Bitvektor der Länge 32 (= 4 Byte)
- Klartext, Chiffretext:
 - Darstellung als Byte-Matrix:
 - Höhe 4 Zeile, Breite $Nb = 4$ Spalten
 - Jede Spalte entspricht einem *word*
 - Beispielsweise:

$$\begin{pmatrix} S_{0,0} & S_{0,1} & S_{0,2} & S_{0,3} \\ S_{1,0} & S_{1,1} & S_{1,2} & S_{1,3} \\ S_{2,0} & S_{2,1} & S_{2,2} & S_{2,3} \\ S_{3,0} & S_{3,1} & S_{3,2} & S_{3,3} \end{pmatrix}$$

AES - CIPHERALGORITHMUS

```
Cipher(byte[4,Nb] in, word[Nk] k) returns byte[4,Nb] {
    byte[4,Nb] state = in;
    word[Nb*(Nr+1)] w = KeyExpansion(k);
    state = AddRoundKey(state, w[0 to Nb-1]);
    for (round = 1 to Nr-1) {
        state = SubBytes(state);
        state = ShiftRows(state);
        state = MixColumns(state);
        state = AddRoundKey(state, w[round*Nb to (round+1)*Nb-1]);
    }
    state = SubBytes(state);
    state = ShiftRows(state);
    state = AddRoundKey(state, w[Nr*Nb to (Nr+1)*Nb-1]);
    return state;
}
```

AES - CIPHERALGORITHMUS

- AES operiert auf sog. „states“. Ein „state“ ist zu Beginn der Klartext (in Matrixform) und sonst der aktuelle Zustand des Ciphertextes. Ein state ist stets eine $4 \times (Nb) = 4 \times 4$ Matrix
- Funktion `KeyExpansion` erzeugt aus dem Schlüssel die $r+1$ Rundenschlüssel
- Funktion `AddRoundKey` addiert (XOR!) den aktuellen Rundenschlüssel zum „state“
- Funktion `SubBytes` wendet die S-Box auf den „state“ an.
- Funktion `ShiftRows` verschiebt die Zeilen des „state“ gegeneinander
- Funktion `MixColumns` sorgt für Diffusion innerhalb der Spalten von „state“

AES - Substitutionsbox

- Substitution in AES byteweise durch nichtlineare Funktion *subst*
- Zunächst: Darstellung jedes Bytes b durch Polynom über endlichem Körper $GF(2^8)$:

$$b = b_7 b_6 b_5 b_4 b_3 b_2 b_1 b_0 = \sum_{i=0}^7 2^i b_i$$

$$b(x) := \sum_{i=0}^7 b_i x^i = b_7 x^7 + b_6 x^6 + b_5 x^5 + b_4 x^4 + b_3 x^3 + b_2 x^2 + b_1 x^1 + b_0 x^0$$

AES - Substitutionsbox

- Addition in $GF(2^8)$: Bitweise XOR

$$(b+c)(x) := \sum_{i=0}^7 (b_i \oplus c_i) x^i$$

- Multiplikation in $GF(2^8)$: (m ist irreduzibles Polynom)

$$m(x) := x^8 + x^4 + x^3 + x + 1$$

$$(b*c)(x) \equiv \left(\sum_{i=0}^7 b_i x^i \right) * \left(\sum_{i=0}^7 c_i x^i \right) \text{ mod } m(x)$$

- Inverses: Es existiert stets ein eindeutiges Inverses b^{-1} zu $b \neq 0$, so dass $b^{-1} * b \equiv 1 \text{ mod } m$
- Setze $0^{-1} := 0$.

AES - Substitutionsbox

- Definiere nun eine nichtlineare, umkehrbare Funktion *subst*, vermöge:

$$\mathit{subst}(b) := Ab^{-1} \oplus c$$
$$A = \begin{vmatrix} 1 & 0 & 0 & 0 & 1 & 1 & 1 & 1 \\ 1 & 1 & 0 & 0 & 0 & 1 & 1 & 1 \\ 1 & 1 & 1 & 0 & 0 & 0 & 1 & 1 \\ 1 & 1 & 1 & 1 & 0 & 0 & 0 & 1 \\ 1 & 1 & 1 & 1 & 1 & 0 & 0 & 0 \\ 0 & 1 & 1 & 1 & 1 & 1 & 0 & 0 \\ 0 & 0 & 1 & 1 & 1 & 1 & 1 & 0 \\ 0 & 0 & 0 & 1 & 1 & 1 & 1 & 1 \end{vmatrix}$$
$$c = \begin{vmatrix} 1 \\ 1 \\ 0 \\ 0 \\ 0 \\ 1 \\ 1 \\ 0 \end{vmatrix}$$

- Häufig durch eine Substitutionstabelle realisiert, da *b* nur 256 Werte annehmen kann
- Die Funktion `SubBytes` wendet die Funktion *subst* auf jedes Byte von `state` an und gibt das Ergebnis zurück

AES – Zeilenverschiebung

- Die Funktion `ShiftRows` arbeitet folgendermaßen:
 - erste Zeile: keine Änderung
 - zweite Zeile: zyklischer Linksshift um 1 Byte
 - dritte Zeile: zyklischer Linksshift um 2 Bytes
 - vierte Zeile: zyklischer Linksshift um 3 Bytes

s0,0	s0,1	s0,2	s0,3	→	s0,0	s0,1	s0,2	s0,3
s1,0	s1,1	s1,2	s1,3		s1,1	s1,2	s1,3	s1,0
s2,0	s2,1	s2,2	s2,3		s2,2	s2,3	s2,0	s2,1
s3,0	s3,1	s3,2	s3,3		s3,3	s3,0	s3,1	s3,2

AES - Spaltenmischung

- Funktion `MixColumns` sorgt für Diffusion innerhalb der Spalten.
- Interpretation der Spalten als Polynom:

$$s_j = (s_{0,j}, s_{1,j}, s_{2,j}, s_{3,j}) \hat{=} s_{0,j} + s_{1,j}x + s_{2,j}x^2 + s_{3,j}x^3$$

- Jede Spalte s_j (für $0 \leq j < Nb = 4$) wird transformiert:

$$a(x) := \{03\}x^3 + \{01\}x^2 + \{01\}x + \{02\}$$

$$s_j \rightarrow (s_j * a(x)) \text{ mod } (x^4 + 1)$$

AES - Spaltenmischung

- Alternative Darstellung: Matrixmultiplikation

$$\begin{pmatrix} s_{0,j}' \\ s_{1,j}' \\ s_{2,j}' \\ s_{3,j}' \end{pmatrix} = \begin{bmatrix} 02 & 03 & 01 & 01 \\ 01 & 02 & 03 & 01 \\ 01 & 01 & 02 & 03 \\ 03 & 01 & 01 & 02 \end{bmatrix} \begin{pmatrix} s_{0,j} \\ s_{1,j} \\ s_{2,j} \\ s_{3,j} \end{pmatrix}$$

Die Multiplikation ist als die Anfangs definierte Multiplikation auf $GF(2^8)$ zu verstehen.

Die Addition ebenso.

AES - Schlüsselexpansion

- $(Nr+1)$ Rundenschlüssel von der Länge des Klartextes benötigt
- w : byte-Matrix der Form $4 \times (Nb * (Nr+1))$
- Vorgehen:
 - Die ersten Nk Spalten von w werden mit k gefüllt
 - Für alle weiteren i -ten Spalten von w :
 - $Temp := (i-1)$ te Spalte von $w = w[i-1]$
 - Falls i Vielfaches von Nk :
 $temp = \text{SubWord}(\text{RotWord}(temp)) \oplus rcon[i/Nk]$
 - Falls $Nk = 8$ und n modulo $8 = 4$:
 $temp = \text{SubWord}(temp)$
 - Die i -te Spalte von w ist: $w[i] = temp \oplus w[i-Nk]$

AES - Schlüsselexpansion


```
KeyExpansion(word[Nk] k) returns word[Nb*(Nr+1)] {
    word[Nb*(Nr+1)] w;
    word temp;
    i = 0;
    for (i = 0 to Nk - 1) {
        w[i] = k[i];
    }
    for (i = Nk to Nb*(Nr+1)-1) {
        temp = w[i-1];
        if (i mod Nk == 0) {
            temp = SubWord(RotWord(temp)) xor Rcon[i/Nk];
        }
        if ((Nk == 8) and (i mod Nk == 4)) {
            temp = SubWord(temp);
        }
        w[i] = w[i-Nk] xor temp;
    }
    return w;
}
```

AES - Schlüsselexpansion

- $Rcon[i] := (\{02\}^{i-1}, \{00\}, \{00\}, \{00\})$
- Die Potenzreihe von $\{02\}$ in $GF(2^8)$:

i	0	1	2	3	4	5	6	7	8	9	10	11	12	13	14
$\{02\}^{i \bmod m}$	{01}	{02}	{04}	{08}	{10}	{20}	{40}	{80}	{1b}	{36}	{6c}	{d8}	{ab}	{4d}	{9a}

- Funktion SubWord: Wendet die S-Box *subst* auf jedes *byte* des Wortes an
- Funktion RotWord: Zyklischer Linksshift um 1 byte:



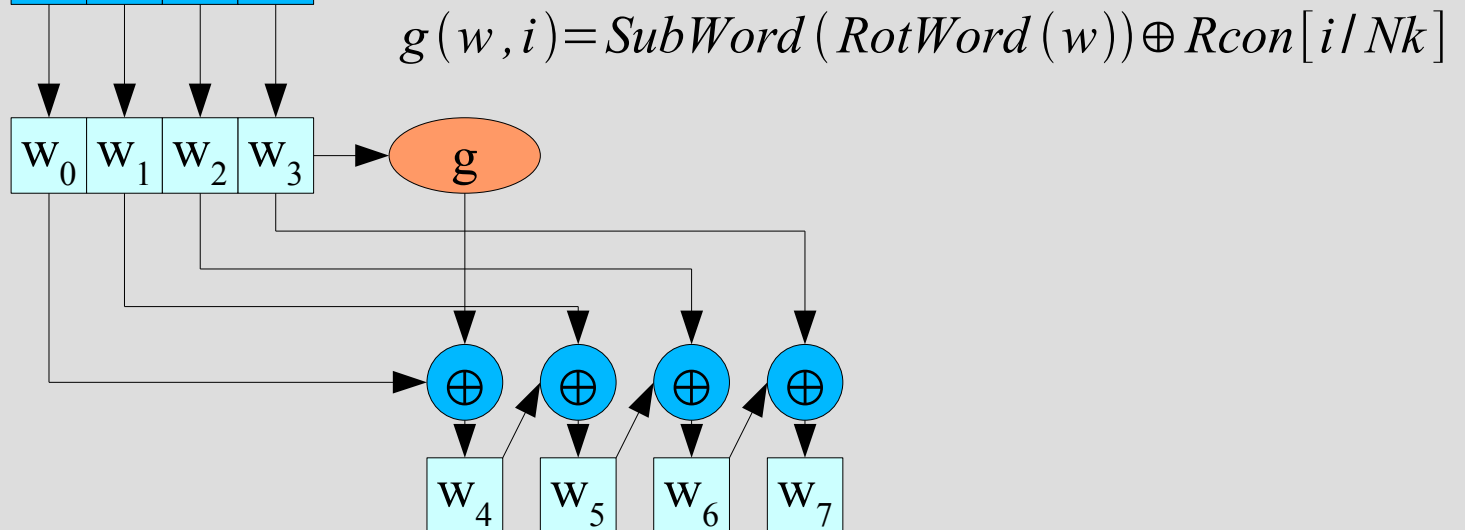
AES - Schlüsselexpansion

- Beispiel für $Nk = 4$ ($w_8 - w_{43}$ analog erzeugt)

Schlüssel (Bytes)

K_0	K_4	K_8	K_{12}
K_1	K_5	K_9	K_{13}
K_2	K_6	K_{10}	K_{14}
K_3	K_7	K_{11}	K_{15}

Expandierter
Schlüssel (words)



AES - Entschlüsselung

```
DeCipher(byte[4,Nb] in, word[Nk] k) returns byte[4,Nb] {
    byte[4,Nb] state = in;
    word[Nb*(Nr+1)] w = KeyExpansion(k);
    state = AddRoundKey(state, w[Nr*Nb to (Nr+1)*Nb-1]);
    for (round = Nr-1 downto 1) {
        state = InvShiftRows(state);
        state = InvSubBytes(state);
        state = AddRoundKey(state, w[round*Nb to (round+1)*Nb-1]);
        state = InvMixColumns(state);
    }
    state = InvShiftRows(state);
    state = InvSubBytes(state);
    state = AddRoundKey(state, w[0 to Nb-1]);
    return state;
}
```

AES - Entschlüsselung

- Rückwärtsausführung der Schritte in Cipher
- Inverse Funktionen zu SubBytes, ShiftRows, MixColumns:
 - InvSubBytes: Rücksubstituierung anhand Tabelle
 - InvShiftRows: zyklischer Shift um entsprechend viele bytes nach rechts
 - InvMixColumns: wie MixColumns, nur mit einem anderen (inversen) Polynom:

$$a^{-1}(x) := \{0B\}x^3 + \{0D\}x^2 + \{09\}x + \{0E\}$$

AES - Sicherheit

- Insgesamt sehr gute Diffusion und Konfusion
 - Robust gegen statistische Angriffe
- S-Boxen sorgen für nichtlinearität von AES
 - Robust gegen lineare und differentielle Kryptoanalyse
- große Schlüssellänge (bis zu 256 Bit)
 - Robust gegen Brute-Force
- Bisher nur theoretische Angriffe bekannt, die eine extrem hohe Komplexität haben (2^{100} Rechenschritte)

Vielen Dank
für Ihre Aufmerksamkeit!